




DESCRIPTION DES OUVRAGES	U	Qté	Px U en €	Mt HT en €
<p>7 Clement 675</p> <p>Piscine modèle CLEMENT 675</p>  <p>Int. 6.75 x 3.40 x 1.50 m Ex. 6.95 x 3.60 x 1.50 m Cap. 32.13 m³ Poids. 545 Kg</p> <p><u>Couleur :</u></p> <p><i>Inclut un KIT projecteur LED blanc, sans télécommande, déjà préinstallé sur le bassin. Pour sa connexion, nous livrons un boîtier de connexions et un tuyau vulcanisé. Comprend KIT de buses (buses refoulement, bonde de fond et bonde de sécurité), skimmer, pool terre (installé derrière le projecteur LED), piquet pour le pool terre et un puits de décompression 200, avec son couvercle blanc, obligatoire pour la pose de la piscine.</i></p> <p><i>Système de fabrication antifuites d'eau: nos piscines sont fabriquées à partir de moules préparés pour la réception des buses. Grâce à ce système nous évitons de percer le bassin pour l'emplacement des buses une fois que la piscine est fabriquée, en évitant en grande partie, le risque de fuite d'eau.</i></p> <p><i>Couche d'isolation thermique en polyuréthane: nos piscines comprennent une couche polyuréthane haute densité qui protège la piscine, évite le contact direct avec le gravier et aide à maintenir la température de l'eau. Cette couche est OFFERTE et est donc ajoutée sans frais supplémentaire au client.</i></p> <p><i>Depuis le 01 janvier 2004, toutes piscines enterrées, non closes, privées à usage individuel ou collectif, doivent être pourvues d'un dispositif de sécurité aux norme NF visant prévenir les risques de noyade</i></p> <p><i>Une alarme doit être conforme à la norme NF P 90-307</i> <i>Une couverture de sécurité doit être conforme à la norme NF P90-308</i> <i>Une clôture ou barrière de piscine doit être conforme à la norme NF P90-306</i> <i>Un abri de piscine doit être conforme à la norme NF P 90-309</i></p> <p>MADE IN SPAIN ASSURANCE DECENALE FRANCAISE PAR CAPITALISATION</p> <p>7.1 Option Sérénité</p> <p>7.1.1 Clement 675</p>  <p>Changement du projecteur LED blanc par projecteur multi couleur avec</p>	u	1	8 129,78	8 129,78
	u	1	698,60	698,60

Catalogue Tarifs 2022



DESCRIPTION DES OUVRAGES	U	Qté	Px U en €	Mt HT en €
<p>télécommande. Inclut 5 programmes et 11 différentes couleurs. Inclut un KIT d'entretien pour la piscine: KIT d'analyse, rouleau de tuyau flottant de la longueur nécessaire en fonction du modèle de piscine choisi, ramasse feuilles, manche télescopique, éponge, brosse et une boîte de pré filtres pour skimmer NET'SKIM. Inclut la pré installation de la tuyauterie (skimmer, bonde de fond et buses de refoulements) avec sorties personnalisées dans l'angle choisi en fonction des besoins du client. Grâce à cette pré installation vous économiserez du temps et des coûts lors de l'installation de la piscine sur le chantier. De plus, toute la pré installation est renforcée avec une couche de résine et fibre qui protège les tuyaux et évite le contact direct de ceux-ci avec le gravier. Système exclusif et breveté. Ce KIT inclut, en plus, le matériel nécessaire pour raccorder la sortie des tuyaux de votre piscine jusqu'au local technique :</p> <p>25m de tuyau flexible, colle spécifique pour tuyau flexible, 12 coudes à 90 diamètre 50, 4 coudes à 45° diamètre 50, 2 manchons mixtes 63-50X2, 4 manchons diamètre 50-50, 1 tube de silicone MS et un décapant. Ce matériel a été calculé pour une distance maximale de 5 m entre la sortie de la tuyauterie de la piscine et la filtration pour une configuration standard. Si vous avez besoin de plus de matériel ou si la distance pour votre installation est supérieure, vous pouvez demander d'ajouter un KIT de matériel supplémentaire à votre devis.</p>				
<p>7.2 Transport >6M.....</p> <p>Livraison de la piscine dans votre département : 64 65 32 40</p>  <p>Livraison et grutage de petite piscine. "sous réserve de vérification des accès par nos soins après une visite sur site"</p> <p>Grue de 14m* de flèche incorporée sur le camion (*la portée de la flèche pourra varier en fonction du poids, des dimensions du bassin et des accès. Plus c'est lourd et plus c'est haut, plus la portée est réduite).</p> <p>Dans les cas des piscines livrées en kit (sans installation par nos équipes) :</p> <ul style="list-style-type: none"> - le forfait est de 2 heures de grutage de la piscine jusqu'au trou une fois le camion sur place. Si le camion doit être mobilisé plus longtemps, les heures supplémentaires seront facturées à 55 €/h à régler en supplément de la commande. - le client doit prévoir au minimum 2 personnes pour aider et guider le chauffeur au moment du déchargement. <p>*Prix pour un accès facile et possible avec notre camion-grue. Pour les accès qui auront besoin d'un autre type de véhicule ou grue spéciale, un devis complémentaire devra être réalisé. Si un permis d'arrêt de rue est nécessaire au moment du déchargement, celui-ci est à la charge du client.</p>	u	1	1 548,00	1 548,00
Montant TTC Clement 675				12 451,66 €

Catalogue Tarifs 2022



DESCRIPTION DES OUVRAGES	U	Qté	Px U en €	Mt HT en €
Montant Total HT				10 376,38 €
Montant TVA 20,000 %				2 075,28 €
Montant Total TTC				12 451,66 €

Piscines
Coques

